

Katılım Pratiđi Eđitimi

UDL4U Project
SİZİN İÇİN TASARLANMIŞ ÜNİVERSAL
ÖĐRENME



HAZIRLAYAN

UDL4U's consortium

PROJECT N° 2020-1-FR01-KA204-080142



Co-funded by the
Erasmus+ Programme
of the European Union

THE EUROPEAN COMMISSION'S SUPPORT FOR THE PRODUCTION OF THIS PUBLICATION DOES NOT CONSTITUTE AN ENDORSEMENT OF THE CONTENTS, WHICH REFLECT THE VIEWS ONLY OF THE AUTHORS, AND THE COMMISSION CANNOT BE HELD RESPONSIBLE FOR ANY USE WHICH MAY BE MADE OF THE INFORMATION CONTAINED THEREIN



Bu kitapçık, öğretmenlerin SEN eğitimini anlamalarına ve sınıflarında uygulamalarına yardımcı olacak çeşitli uygulama sayfaları içermektedir.

Sayfa 1

1

Öğretmenin sınıfta eğitimi iyileştirmesi için beceri matrisi

Sayfa 2

2

Özel Eğitim İhtiyaçları (SEN)

Sayfa 3

3

Özel Eğitim İhtiyaçlarının (SEN) Özellikleri

Sayfa 4

4

ESEN eğitiminin mesajını iletmek için Eğitim Metodolojisi

Sayfa 5

5

Başarılı SEN Eğitimi Örnekleri

Sayfa 6

6

UDL'nin uygulanması için bir yol haritası

Sayfa 7

7

SEN eğitimini uygulamak için pratik öneriler

Sayfa 8

8

Öğrenci liderliğindeki bir UDL4U projesi için fikirler

Sayfa 9

9

Başarı Öyküleri



Co-funded by the
Erasmus+ Programme
of the European Union

THE EUROPEAN COMMISSION'S SUPPORT FOR THE PRODUCTION OF THIS PUBLICATION DOES NOT CONSTITUTE AN ENDORSEMENT OF THE CONTENTS, WHICH REFLECT THE VIEWS ONLY OF THE AUTHORS, AND THE COMMISSION CANNOT BE HELD RESPONSIBLE FOR ANY USE WHICH MAY BE MADE OF THE INFORMATION CONTAINED THEREIN



Öğretmenin sınıfta eğitimi iyileştirmesi için beceri matrisi

1. Bir öğretmenin sınıfta kapsayıcı eğitimi iyileştirmesi için bir beceri matrisi aşağıdakileri içerebilir:
 - Bireysel öğrenci ihtiyaçlarını ve farklılıklarını anlamak
 - Farklı öğrenme stilleri ve gelişimsel farklılıklar hakkında bilgi sahibi olmak
 - Öğrenci ihtiyaçlarını değerlendirme ve bilinçli kararlar verme becerisi
2. . Kapsayıcı öğrenme ortamları oluşturmak:
 - Kapsayıcı sınıf stratejileri tasarlama ve uygulama becerisi Öğrenme için Evrensel Tasarım (UDL) ilkeleri bilgisi
 - Tüm öğrencileri desteklemek için yardımcı teknoloji ve kolaylıkları kullanma becerisi
3. Farklılaştırma talimatı:
 - Farklılaştırma için etkili stratejiler bilgisi
 - Tüm öğrencilerin ihtiyaçlarını karşılamak için öğretimi değiştirme becerisi
 - Kapsayıcı eğitimi desteklemek için müfredat ve değerlendirme seçenekleri bilgisi
4. Mücadele eden öğrencileri desteklemek:
 - Mücadele eden öğrenciler için etkili müdahaleler bilgisi
 - Öğrenci başarısını desteklemek için kanıta dayalı stratejiler uygulama becerisi
 - Zorlayıcı davranışları olan öğrenciler için davranış yönetimi stratejileri bilgisi
5. Okul ekipleri ve ailelerle işbirliği yapmak:
 - Öğrenci başarısını desteklemek için okul ekipleri ve ailelerle etkin bir şekilde çalışabilme becerisi
 - Etkili iletişim ve ilişki kurma stratejileri bilgisi
 - Aileleri kaynaştırma eğitim sürecine dahil etmenin önemini anlaşılması
6. Kapsayıcı eğitimle ilgili yasa ve politikaları anlamak:
 - Kapsayıcı eğitimle ilgili federal ve eyalet yasaları bilgisi Bireyselleştirilmiş eğitim planı (IEP) sürecini ve özel eğitim hizmetlerini anlama
 - Engelli öğrenciler ve ailelerinin hakları konusunda farkındalık
7. Çeşitlilik ve içermeye yönelik olumlu tutumlar ve inançlar geliştirmek:
 - Açık fikirlilik ve çeşitliliğe ve kapsayıcılığa yönelik olumlu tutumlar
 - Kapsayıcı eğitimde kültürel yeterlilik ve empatinin önemini anlamak
 - Sınıfta önyargı ve ön yargıyı ele alma becerisi

1

Bu beceri matrisinin kapsamlı olmadığını ve öğretmenin sınıfının ve öğrencinin özel ihtiyaçlarına ve bağlamına göre değişebileceğini not etmek önemlidir.

2

Special Educational Needs (SEN)



Özel Eğitim İhtiyaçları (SEN), akranlarıyla aynı standardı yakalamakta veya öğrenmekte güçlük çeken çocuklara sağlanan desteği ifade eder. Bu zorluklar, öğrenme güçlükleri, fiziksel veya zihinsel sağlık sorunları ve sosyo-ekonomik koşullar dahil olmak üzere çok çeşitli nedenlerden kaynaklanabilir. SEN eğitiminin kavramları, bireysel ihtiyaçları veya zorlukları ne olursa olsun tüm öğrencilere eşit fırsatlar sağlamayı amaçlayan kapsayıcı eğitim ilkesi etrafında toplanmıştır. Bu yaklaşım, tüm öğrencilerin müfredata erişebilmesi ve öğrenme etkinliklerine katılabilmesi için öğrenme ortamında ve öğretim yöntemlerinde değişiklikler yapılmasını içerir.

SEN eğitiminin başarılı örnekleri, eğitim sisteminin tüm öğrenciler için kaynaştırma ve eşit fırsatlara güçlü bir vurgu yaptığı Finlandiya ve İsveç gibi ülkelerde bulunabilir. Bu ülkelerde, tüm okullar SEN'li çocukların ihtiyaçlarını desteklemek için gerekli kaynaklarla ve eğitimli personelle donatılmıştır. Ek olarak, erken müdahale ve destek hizmetleri, öğrenme güçlüğü çeken çocukların zorlukların üstesinden gelmelerine ve okulda başarılı olmalarına yardımcı olmak için yaygın olarak mevcuttur.

2

Sonuç olarak SEN eğitimi, farklı ihtiyaçları ve zorlukları olan öğrencileri desteklemeyi amaçlayan kapsayıcı eğitimin önemli bir yönüdür ve bu yaklaşımın başarılı örnekleri, eğitim sistemlerinin fırsat eşitliğine ve kapsayıcı uygulamalara öncelik verdiği ülkelerde bulunabilir



3

Özel Eğitim İhtiyaçlarının Özellikleri

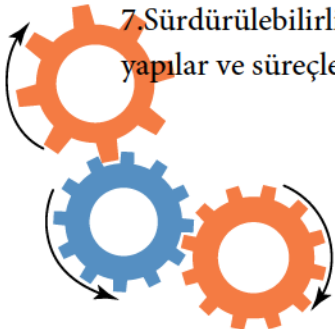
Özel Eğitim İhtiyaçları (SEN) eğitiminin özellikleri şunları içerir:

1. Kapsayıcılık: Bireysel ihtiyaçları ne olursa olsun tüm öğrencilerin kendilerini değerli ve desteklenmiş hissettikleri kapsayıcı bir öğrenme ortamı sağlamak.
2. Değerlendirme: Zorluk alanlarını belirlemek ve hedeflenen desteği sağlamak için öğrencilerin ihtiyaçlarının ve ilerlemelerinin düzenli olarak değerlendirilmesi.
3. Farklılaştırma: Öğretme ve öğrenme etkinliklerini, çeşitli öğretim stilleri ve materyallerinin kullanımını da dahil olmak üzere öğrencilerin bireysel ihtiyaçlarını karşılayacak şekilde uyarlamak.
4. İşbirliği: SEN'li öğrencilere etkili destek sağlamak için ebeveynler, bakıcılar ve diğer profesyonellerle yakın çalışma.
5. Kaynaklar: SEN'li öğrencilerin müfredata erişmelerine ve öğrenme etkinliklerine katılmalarına yardımcı olmak için öğrenme destek asistanları veya uzman öğretmenler gibi kaynaklar ve destek personeli sağlamak.

3

SEN eğitimine doğru ilerlemek için aşağıdaki adımlar atılabilir:

1. Farkındalık: SEN eğitiminin kavram ve ilkeleri ile getirebileceği faydalar hakkında derin bir anlayış geliştirin.
2. Değerlendirme: İyileştirme alanlarını belirlemek için eğitim programınızın, öğrenme ortamınızın ve değerlendirme yöntemlerinizin mevcut durumunu değerlendirin.
3. Planlama: SEN eğitimi öğretmenlik uygulamanıza entegre etmek için, belirli hedefler ve zaman çizelgeleri de dahil olmak üzere net bir plan geliştirin.
4. Uygulama: Sınıfınızda SEN eğitimi için çeşitli öğretim stilleri ve materyallerinin kullanımını gibi stratejiler ve teknikler uygulayın.
5. İzleme ve Yansıtma: SEN eğitimi uygulamanızın etkililiğini sürekli olarak izleyin ve değerlendirin ve gerekirse ayarlamalar yapın.
6. Mesleki Gelişim: SEN eğitimindeki bilgi ve becerilerinizi derinleştirmek için sürekli mesleki gelişime katılın.
7. Sürdürülebilirlik: Sınıfınızda SEN eğitiminin uzun vadeli sürdürülebilirliğini sağlamak için yapılar ve süreçler oluşturun.



It is important to remember that every school and classroom is unique and that the implementation of SEN education may need to be adapted to meet the specific needs of your students and context

4

Özel Eğitim İhtiyaçları (SEN) mesajını iletmek için Eğitim Metodolojisi

Özel Eğitim İhtiyaçları (SEN) eğitimi aşağıdaki adımları içerebilir:

1. Farkındalık Artırma: Öğretmenleri, ebeveynleri ve daha geniş topluluğu Özel Eğitimin kavramları ve yararları hakkında sunular, atölye çalışmaları ve diğer eğitim ve erişim formları aracılığıyla eğitin.

2.Hizmet İçi Eğitim: Öğretmenlerin kendilerini geliştirmeleri için hizmet içi eğitim sağlayın. SEN eğitiminin anlaşılması ve gerekli teknikler ve stratejiler farklı ihtiyaçları olan öğrencileri destekleyin

3.Modelleme: Başarılı SEN eğitim uygulamalarından örnekler verin. Öğrencilerin bireysel ihtiyaçlarını karşılamak için öğretme ve öğrenme etkinliklerinin nasıl uyarlanacağını gösterin.

4.İşbirlikçi Planlama: Öğretmenleri birlikte çalışmaya ve kapsayıcı ve farklılaştırılmış öğrenmeyi geliştirmek

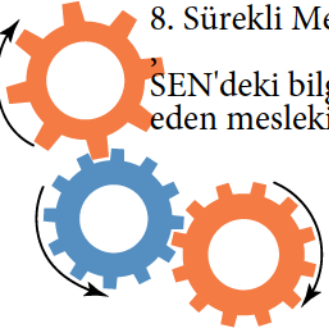
5. Akran Desteği: Öğretmenlerin birlikte çalışması, hem okullar içinde hem de okullar genelinde deneyimleri ve en iyi uygulamaları paylaşmaları için fırsatlar sağlayın

6.6.Kaynak Sağlama: Öğretmenlere aşağıdakiler gibi gerekli kaynakları sağlayın: SEN eğitimi kendi alanlarında uygulamak için öğretim materyalleri ve destek personeli.

7.Değerlendirme: Gerekli düzenlemeleri yapmak ve geliştirilecek alanları tespit etmek için metodolojinin etkililiğini izlemek için sürekli edeğerlendirme yapın.

8. Sürekli Mesleki Gelişim: Öğretmenleri

SEN'deki bilgi ve becerilerini derinleştirmek için sürekli devam eden mesleki gelişim ile ilişkilendirin.



Her eğitim ortamının benzersiz olduğunu ve SEN eğitimi mesajını iletmeye yönelik eğitim metodolojisinin, her okul veya sınıfın özel ihtiyaçlarını ve bağlamını karşılayacak şekilde uyarlanması gerekebileceğini hatırlamak önemlidir.

5

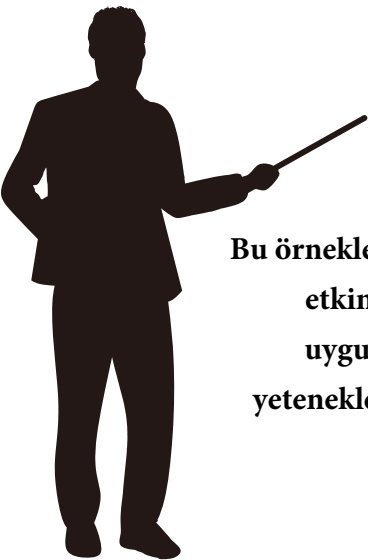
Başarılı SEN deneyim örnekleri

1. Farklılaştırılmış Öğretim: Öğretme ve öğrenme etkinliklerini, ek destek veya genişletme etkinlikleri sağlamak gibi her öğrencinin bireysel ihtiyaçlarını ve yeteneklerini karşılayacak şekilde uyarlama.
2. Çoklu Duyusal Yaklaşımlar: Öğrencilerin ilgisini çekmek için görsel, işitsel ve kinestetik etkinlikler gibi bir dizi duyuusal deneyim kullanmak.
3. Teknoloji Entegrasyonu: Farklı ihtiyaçları olan öğrencilerin öğrenme etkinliklerine erişmesi ve bunlara katılmasını desteklemek için yardımcı teknolojiler gibi teknolojilerin kullanılması.
4. Kapsayıcı Sınıf Tasarımı: Tüm öğrenciler arasında aktif katılımı ve olumlu ilişkileri teşvik eden, fiziksel ve sosyal açıdan kapsayıcı bir sınıf ortamı yaratmak.
5. İşbirlikçi Öğrenme: Öğrencileri, birbirlerinin öğrenimini desteklemek ve olumlu ilişkiler kurmak için küçük gruplar veya çiftler halinde birlikte çalışmaya teşvik etmek.
6. Kişiselleştirilmiş Öğrenme: Öğrencilere, bireysel ilgi alanlarına, güçlü yönlerine ve ihtiyaçlarına göre uyarlanmış bir dizi öğrenme deneyimi sağlamak.
7. Öğrenme için Evrensel Tasarım (UDL): SEN'e sahip olanlar da dahil olmak üzere tüm öğrencilerin ihtiyaçlarını karşılayan esnek ve erişilebilir öğrenme deneyimleri yaratmak için UDL ilkelerini uygulamak.
8. Pozitif Davranış Desteği: Açık kurallar, rutinler ve pozitif pekiştirme stratejileri kullanarak SEN'li öğrencilerin pozitif davranış ve sosyal beceriler geliştirmelerini desteklemek.

5



Bu örnekler, bireysel öğrencilerin ihtiyaçlarını karşılamak için öğretme ve öğrenme etkinliklerini uyarlamak için kullanılacak birçok başarılı SEN eğitim uygulamasından sadece birkaçıdır. Her öğrencinin özel ihtiyaçlarının ve yeteneklerinin değişeceğini ve en etkili yaklaşımın bu ihtiyaçları karşılamak için uyarlanmış yaklaşım olacağını unutmamak önemlidir.



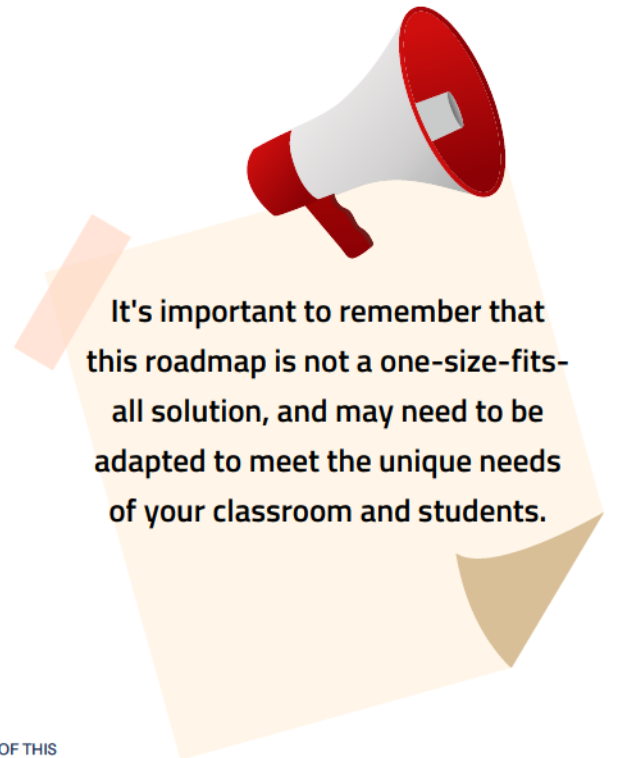

6

UDL'yi öğrenmek için evrensel tasarımın uygulanmasına yönelik yol haritası

Öğrenme için Evrensel Tasarım'ın (UDL) uygulanmasına yönelik bir yol haritası aşağıdaki adımları içerebilir:

1. Farkındalık: UDL ilkeleri ve faydaları hakkında derin bir anlayış kazanın.
2. Değerlendirme: İyileştirme alanlarını belirlemek için müfredatınızın, öğrenme ortamınızın ve değerlendirme yöntemlerinizin mevcut durumunu değerlendirin.
3. Planlama: Belirli hedefler ve zaman çizelgeleri de dahil olmak üzere UDL ilkelerini öğretim uygulamanıza dahil etmek için net bir plan geliştirin.
4. Uygulama: Sınıfınızda birden fazla temsil, ifade ve katılım aracı kullanmak gibi UDL stratejilerini ve tekniklerini uygulayın.
5. İzleme ve Düşünme: UDL uygulamanızın etkinliğini sürekli olarak izleyin ve değerlendirin ve gerektiğinde ayarlamalar yapın.
6. Profesyonel Gelişim: UDL'deki bilgi ve becerilerinizi derinleştirmek için sürekli profesyonel gelişime katılın.
7. Sürdürülebilirlik: Sınıfınızda UDL'nin uzun vadeli sürdürülebilirliğini sağlamak için yapılar ve süreçler oluşturun.

6



It's important to remember that this roadmap is not a one-size-fits-all solution, and may need to be adapted to meet the unique needs of your classroom and students.

7

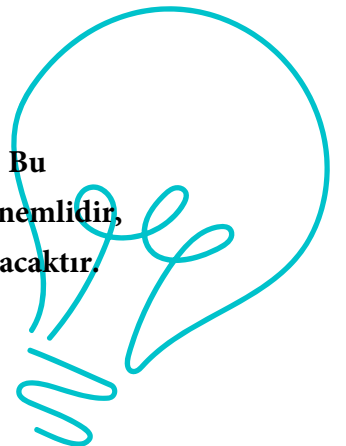
SEN Eğitimi uygulamak için pratik öneriler

SEN eğitimi uygulamak için bazı pratik öneriler şunlardır:

- 1.Kapsayıcı Bir Sınıf Ortamı Yaratın: Destekleyici ve olumlu ilişkileri teşvik eden kapsayıcı sınıf ortamı tüm öğrencileri ve aktif katılımı teşvik eder.**
- 2.Farklı Öğretim: Öğretme ve öğrenme etkinliklerinizi farklılaştırın. Her öğrencinin bireysel ihtiyaçlarını ve yeteneklerini karşılamak ek destek veya uzatma faaliyetleri sağlar**
- 3.Çok Duyusal Yaklaşımları Kullanın: Öğrencileri çeşitli duysal yaklaşımlarla görsel, işitsel ve kinestetik faaliyetler gibi deneyimlerle meşgul edin.**
- 4.Teknolojiyi Entegre Edin: Yardımcı teknolojiler gibi teknolojileri kullanın. Farklı ihtiyaçları olan öğrencileri öğrenmeye erişme ve öğrenmeye katılma konusunda destekleyici Faaliyetlerle ilişkilendirin**
- 5. İşbirlikçi Öğrenmeyi Teşvik Edin: Öğrencileri birlikte çalışmaya teşvik edin. Küçük gruplar veya çiftler, birbirlerinin öğrenmesini desteklemek ve pozitif inşa etmek için ilişkiler kurun**
- 6.Kişiselleştirilmiş Öğrenme Sağlayın: Öğrencilere çeşitli öğrenme olanakları bireysel ilgi alanlarına, güçlü yönlerine ve ihtiyaçlarına göre uyarlanmış deneyimler sağlayın**
- 7. Öğrenme için Evrensel Tasarım'ı (UDL) uygulayın: UDL ilkelerini uygulayın. Özel eğitim ihtiyaçlarına sahip olanlar da dahil olmak üzere öğrencilerin ve herkesin ihtiyaçlarını karşılayan esnek ve erişilebilir öğrenme deneyimleri yaratın.**
- 8.Olumlu Davranış Desteğini Kullanın: SEN'li öğrencileri geliştirmeleri için açık kurallar, rutinler ve olumlu pekiştirme stratejileri ile destekleyin**
- 9.Sürekli Değerlendirin ve Uyarlayın: Sürekli olarak öğretme öğrenme deneyimlerinizi değişen ihtiyaçlarını karşılamak üzere, değerlendirin ve uyarlayın, öğrencilerden, velilerden ve diğer paydaşlardan geri bildirim alın**

7

Bunlar SEN eğitiminin pratik uygulamalarından sadece birkaç örnektir. Bu her öğrencinin özel ihtiyaçlarının ve yeteneklerinin değişeceğini hatırlamak önemlidir, ve en etkili yaklaşımın bu ihtiyaçları karşılamak için uyarlanmış yaklaşım olacaktır.



8

Öğrenci yönetimindeki UDL4U projesi için fikirler

SEN eğitimini uygulamak için bazı pratik öneriler şunlardır:

1. Kapsayıcı bir Sınıf Ortamı Yaratın: Tüm öğrenciler arasında pozitif ilişkileri teşvik eden ve aktif katılımı teşvik eden destekleyici ve kapsayıcı bir sınıf ortamı oluşturun.
2. Öğretimi Farklılaştırın: Ek destek veya ek etkinlikler sağlamak gibi her öğrencinin bireysel ihtiyaçlarını ve yeteneklerini karşılamak için öğretme ve öğrenme faaliyetlerinizi farklılaştırın.
3. Çoklu Duyusal Yaklaşımları Kullanın: Öğrencileri görsel, işitsel ve kinestetik etkinlikler gibi çeşitli duysal deneyimlerle meşgul edin.
4. Teknolojiyi Entegre Edin: Farklı ihtiyaçları olan öğrencileri öğrenme etkinliklerine erişme ve bunlara katılma konusunda desteklemek için yardımcı teknolojiler gibi teknolojileri kullanın.
5. İşbirlikçi Öğrenmeyi Teşvik Edin: Öğrencileri, birbirlerinin öğrenimini desteklemek ve olumlu ilişkiler kurmak için küçük gruplar veya çiftler halinde birlikte çalışmaya teşvik edin.
6. Kişiselleştirilmiş Öğrenme Sağlayın: Öğrencilere, bireysel ilgi alanlarına, güçlü yönlerine ve ihtiyaçlarına göre uyarlanmış bir dizi öğrenme deneyimi sağlayın.
7. Öğrenme için Evrensel Tasarım'ı (UDL) uygulayın: SEN'e sahip olanlar da dahil olmak üzere tüm öğrencilerin ihtiyaçlarını karşılayan esnek ve erişilebilir öğrenme deneyimleri yaratmak için UDL ilkelerini uygulayın.
8. Pozitif Davranış Desteğini Kullanın: Açık kurallar, rutinler ve pozitif pekiştirme stratejileri kullanarak SEN'li öğrencileri pozitif davranış ve sosyal beceriler geliştirmeleri için destekleyin.
9. Sürekli Değerlendirin ve Uyarlayın: Öğrencilerinizin değişen ihtiyaçlarını ve yeteneklerini karşılamak için öğretme ve öğrenme uygulamalarınızı sürekli olarak değerlendirin ve uyarlayın ve öğrencilerden, velilerden ve diğer paydaşlardan geri bildirim alın.

8

Bunlar SEN eğitiminin pratik uygulamalarından sadece birkaç örnektir. Her öğrencinin özel ihtiyaçlarının ve yeteneklerinin değişeceğini ve en etkili yaklaşımın bu ihtiyaçları karşılamak için uyarlanmış yaklaşım olacağını unutmamak önemlidir



9

Başarı Hikayeleri

Öğrenme için Evrensel Tasarım'ı (UDL) Fransa'da sınıfta uygulamaya yönelik bir başarı öyküsü ve en iyi uygulama aşağıda verilmiştir:

Fransa'da bir ilkokul öğretmeni, öğretimini farklılaştırmak için elinden gelenin en iyisini yapmasına rağmen bazı öğrencilerinin sınıfın hızına ayak uydurmakta zorlanmasından endişe duyuyordu. UDL ilkelerini öğretim uygulamalarına dahil etmeye karar verdi.

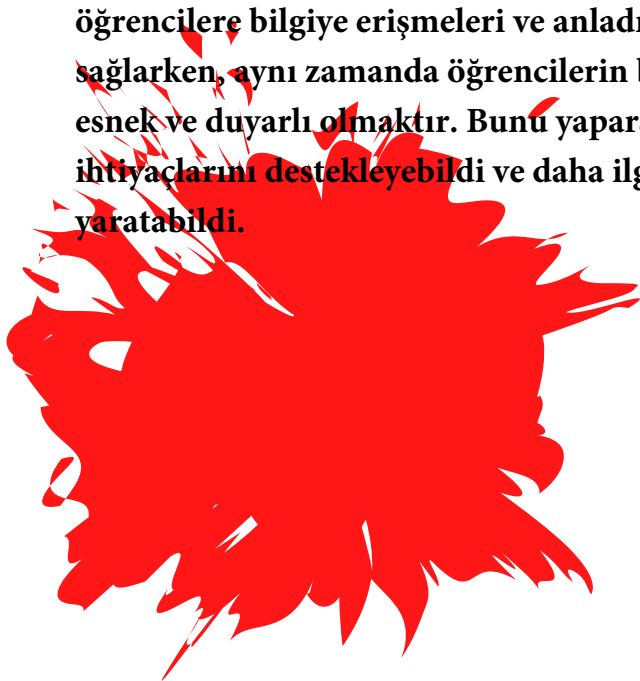
Bunu yapmak için öğretmen, öğrenme stilleri veya geçmişleri ne olursa olsun tüm öğrencilerinin erişebileceği şekilde bilgi sunmak için çeşitli multimedya materyalleri kullanmaya başladı. Ayrıca öğrencilerin materyali anladıklarını göstermeleri için yazılı ödevler, sözlü sunumlar ve görsel projeler gibi birçok yol sağladı.

Sonuçlar olumluydu. Daha önce sınıfa ayak uydurmak için mücadele eden öğrenciler, artık bilgiye bireysel ihtiyaçlarına daha uygun bir şekilde erişebildikleri için daha ilgili ve motive oldular. Öğretmen ayrıca, sınıfta zaten mükemmel olan öğrencilerinin, yeni ve yaratıcı yollarla zorlandıkça daha da meşgul ve motive olduklarını fark etti.

Bu başarı öyküsü, tüm öğrenciler için daha kapsayıcı ve ilgi çekici öğrenme deneyimleri yaratmada UDL'nin gücünü göstermektedir. Temel en iyi uygulama, öğrencilere bilgiye erişmeleri ve anladıklarını göstermeleri için birden fazla yol sağlarken, aynı zamanda öğrencilerin bireysel ihtiyaçlarına ve tercihlerine göre esnek ve duyarlı olmaktır. Bunu yaparak, öğretmen öğrencilerinin çeşitli ihtiyaçlarını destekleyebildi ve daha ilgi çekici ve kapsayıcı bir sınıf ortamı yaratabildi.



9



Detaylı bilgi mi?
Web sayfamızı
ziyaret edin !



IFRTS Corse

Institut Corse de Formation et Recherche
en Travail Social, Médico-Social et Sanitaire



IRIPS

Institut Régional d'Insertion
Professionnelle et Sociale



UDL4U

<http://udl4u-project.eu/>